









Piccolo, le petit cheval





C'est l'été et , le petit cheval, galope dans la prairie. Il renifle les fleurs sauvages et broute l'herbe fraîche.  est heureux de gambader tout seul.



La jument, sa maman, lui demande de ne pas s'éloigner, mais  court à droite et à gauche sans l'écouter. Maintenant qu'il tient solidement sur ses quatre pattes,  dévale le vallon et s'aventure sur un chemin inconnu. Ce sentier le conduit dans la . Il y a beaucoup d'arbres dans la  et le petit cheval a du mal à avancer. Le soleil va bientôt se coucher et il fait déjà sombre dans la .

, le petit cheval, a peur. Il veut vite retourner auprès de sa maman.

 est perdu ! Il entend des bruits, des bruits qu'il n'a jamais entendus avant.




Le petit cheval hennit très, très fort ! Il espère que la jument, sa maman, l'entendra et qu'elle viendra le chercher.  ne veut pas dormir tout seul dans la .

Le hibou, qui a tout vu et tout entendu, demande à l'  polaire de guider  dans la nuit. Heureuse d'aider son ami le hibou, l'  polaire illumine le sentier pour .

Le petit cheval file vers sa mère qui l'attend au bout du chemin. La jument le pousse doucement au milieu des autres chevaux. Cette nuit, , le petit cheval, dormira sous l'  polaire tout près de la jument, sa maman.

Bonne nuit,  !

Louise Tondreau-Levert
Site Web : www3.sympatico.ca/levert.g

 = Picolo  = forêt  = étoile

? Connais-tu ton numéro de téléphone par cœur ?
Que ferais-tu si tu te perdais ?

ACTIVITÉ COMPLÉMENTAIRE

Écrire le numéro de téléphone du domicile sur un papier et le placer à la hauteur de vos enfants, sur le réfrigérateur. À côté, placer des chiffres aimantés et laisser vos enfants s'exercer à reproduire le numéro.



À RETENIR

- Lorsque vous sortez avec vos enfants, identifier, sans dramatiser, un lieu de rencontre au cas où l'un d'eux se perdrait.



Complète le dessin

Imagine que ta famille visite la ferme où Picoło habite avec sa maman.
Une personne de ta famille veut monter sur le dos de la jument et l'autre veut
donner à manger à Picoło. Peux-tu les dessiner ?



Illustré par DeSerres

ACTIVITÉ COMPLÉMENTAIRE

Profiter de cette activité pour parler des différents animaux que l'on trouve dans une ferme. Un livre sur le sujet complétera bien les connaissances de vos enfants.


À RETENIR

- Lorsque vous questionnez vos enfants sur leurs dessins, vous les aidez à structurer leurs phrases.



Le chemin de Picolo

L'un après l'autre, place ton doigt sur chaque point placé devant Picolo et suit le chemin qui mène à sa maman, au hibou, puis à l'étoile.



Illustré par DeSerres

ACTIVITÉ COMPLÉMENTAIRE

Découper quatre illustrations dans une circulaire et les disposer sur une feuille, de façon espacée. Choisir l'une des illustrations comme point de départ et tracer trois parcours à partir de celle-ci.

À RETENIR

- Cette activité est un bon exercice pour la lecture : elle permet à vos enfants de s'entraîner à coordonner le mouvement de leurs yeux et le déplacement de leur main.



Pizza familiale toute garnie

MATÉRIEL


Un objet circulaire (grand bol, plat de service, tôle à pizza...), une grande feuille de papier (ex. : vieille affiche) et un carton blanc mince (ex. : boîte de carton de pizza dépliée), crayons-feutres, ciseaux, règle, colle.




1. À l'aide d'un adulte, trace le contour de la forme circulaire sur ta grande feuille de papier.




2. Avec un crayon-feutre et une règle, trace des lignes, afin de créer une pointe de «pizza» pour chaque membre de ta famille.




3. Demande à un adulte de découper le cercle, ainsi que les pointes.



4. Réunis les membres de ta famille et distribue une pointe à chacun d'eux. Tu peux leur suggérer de remplir leur pointe avec les dessins de leur choix.



5. Colle toutes les pointes sur ton grand carton pour reformer ta «pizza».



6. Voilà votre «pizza» familiale! Admirez votre œuvre collective en famille et échangez vos commentaires sur cette expérience!

Ce cahier a bénéficié des précieux conseils d'une experte de la petite enfance : **Danielle Bellavance**.

ACTIVITÉ COMPLÉMENTAIRE

Avec vos enfants, partir à la recherche de formes circulaires dans la nature, à la maison, dans l'alimentation... Ensuite, amusez-vous à chercher d'autres formes.

À RETENIR

- Encourager vos enfants lorsqu'ils animent une activité auprès de toute la famille. Ils sentent ainsi le lien qui les unit à vous et améliorent leur estime de soi.

