















Papou et les poux




Des , des , il y en a partout ! Ils sont si petits que personne ne les aperçoit.  croyait que c'était fini et qu'ils ne reviendraient pas cette année ! Mais encore une fois, les  font la fête sur sa tête !

 a pourtant pris les grands moyens pour les empêcher d'habiter dans ses cheveux. Il a accroché une pancarte «Interdit aux  » sur sa casquette. Il porte les cheveux très courts et il ne joue jamais au coiffeur avec ses amis. Rien à faire, les  trouvent toujours le moyen d'entrer sous son chapeau !

 **déteste les  !**




 le peigne et le repeigne avec un peigne si petit que ça lui tire les cheveux. Les cheveux de  sont si propres qu'ils brillent au soleil. Malgré tout, les  s'installent sans demander la permission.  aimerait vraiment savoir comment s'en débarrasser.

Il pense déménager au Pôle Nord où les  ne vont jamais à cause du froid. Ou même devenir astronaute et laisser ses  sur une autre planète. Mais sa  préfère rester à la maison. Pas question de l'accompagner au Pôle Nord, et encore moins dans l'espace.

Heureusement, sa  a trouvé un liquide magique qui débarrasse des  aussi vite que le soleil sèche les vêtements. À la fin du traitement, plus aucun  en vue !

Enfin fini les  pour  !

Louise Tondreau-Levert
Site Web : www3.sympatico.ca/levert.g

 = Papou  = maman  = pou(x)

? Connais-tu d'autres petits insectes ? Lesquels ?

À RETENIR

ACTIVITÉ COMPLÉMENTAIRE
Avec vos enfants, observer les chevelures des personnes de votre entourage. Comparer les coiffures, les textures et les couleurs. Vous amuser à inventer de drôles de coiffures sur papier ou sur vos têtes !


• Cette activité permet à vos enfants d'enrichir leur vocabulaire et d'associer ces mots à des qualificatifs attribués aux cheveux (ex.: frisé, ondulé, long, roux, brun, etc.).

© Illustré par Daniel Sauvageau | sovajo@videotron.ca



Que fait papa ?

Papa Stéphane ne sait pas quoi faire aujourd'hui : jardiner, faire du vélo, se baigner...
Veux-tu dessiner les vêtements et le chapeau qui correspondent à l'activité que tu lui as choisie ?



Illustré par DeSerres

ACTIVITÉ COMPLÉMENTAIRE

Demander à vos enfants l'activité qu'ils préfèrent réaliser avec un adulte et les laisser inviter une grande personne à participer à cette activité avec eux. Ils pourront dresser la liste des vêtements et accessoires dont ils auront besoin pour l'occasion.


À RETENIR

- Permettre à vos enfants de planifier une petite activité les aide à structurer leur pensée, notamment en faisant des liens entre l'activité et les accessoires dont ils auront besoin.



Un peu de rangement

Pauvre papa Stéphane ! Du matériel est tombé !
Veux-tu l'aider à tout ranger en reliant les objets qui vont ensemble ?



Illustré par DeSerres

ACTIVITÉ COMPLÉMENTAIRE

- Demander à vos enfants de vous aider à sortir le linge de la sècheuse et de le classer en associant différents éléments (ex. : associer chaque vêtement à une personne ou à l'usage que l'on en fait).

À RETENIR

- Lorsqu'ils vous aident, vos enfants s'affirment. Ils prennent conscience qu'ils peuvent rendre service et être utiles même s'ils sont petits, ce qui est très valorisant.




Petits tunnels

MATÉRIEL


Couvercle d'une boîte de carton (ex. : boîte contenant du papier, boîte de classement...), quelques rouleaux de papier hygiénique vides, petite balle ou petite auto pouvant passer dans un rouleau de papier hygiénique, ruban adhésif, crayons-feutres.



1. Colorie les rouleaux de papier hygiénique selon tes goûts.



2. Avec l'aide d'un adulte, colle les rouleaux à l'intérieur du couvercle de carton, de façon à ce que ta balle ou ton auto puisse passer d'un rouleau à l'autre.



3. Dépose la balle ou l'auto dans le couvercle et amuse-toi, seul ou avec une autre personne, à la faire rouler dans les petits tunnels en faisant bouger le couvercle de carton pour l'orienter.

Ce cahier a bénéficié des précieux conseils d'une experte de la petite enfance: **Danielle Bellavance.**

ACTIVITÉ COMPLÉMENTAIRE

Déposer une dizaine de rouleaux devant vos enfants et leur proposer d'inventer d'autres jeux (jeu de quilles, jeu de hockey, etc.).

À RETENIR

- Ce jeu permet à vos enfants d'utiliser leur créativité en réalisant leur parcours.
- Ils exercent aussi leur concentration et la maîtrise de leurs gestes lorsqu'ils font bouger le couvercle et circuler la balle dans les rouleaux.

