















Léon, le cochon tout rond




Au mois d'avril, Léon le  danse sous la . La  mouille son museau rose de . La  mouille ses pattes de . La  mouille aussi ses petites oreilles de . Léon le  aime beaucoup jouer et danser avec ses amis sous la . Lorsqu'il est mouillé, sa peau brille comme un bonbon.

Vive Léon, le  tout rond!

Aujourd'hui, Léon a le museau comme une prune. Sa peau est rouge et ne brille plus. Ses oreilles et ses pattes lui font mal. Léon n'a plus envie de jouer avec ses amis. Le petit  a un vilain rhume! Assis dans son lit, Léon renifle, mouche son museau rouge de  et bois du jus. Sa maman frotte doucement sa peau, ses pattes et ses petites oreilles de . Et pour l'endormir, elle lui chante une jolie berceuse.

Pauvre Léon, le  tout rond!

Grâce à sa maman, Léon guérit très vite. Léon sait qu'il ne faut pas rester sous la  lorsque le vent souffle fort. Pour aller dehors, il faut chausser ses bottes, mettre son imperméable et un chapeau de pluie.

Le temps passe et enfin le  revient. Atchoum! Léon a éternué, mais cette fois-ci, c'est à cause des fleurs qui lui chatouillent le nez. Léon le  est fier de montrer son grand chapeau fleuri à ses amis. Avec un tel couvre-chef, aucun risque de prendre un vilain coup de .

Vive Léon, le  tout rond!

Louise Tondreau-Levert
Site Web : www3.sympatico.ca/levert.g



= Cochon



= Pluie



= Soleil

? Lorsque tu sors et qu'il pleut, quels vêtements portes-tu?

À RETENIR

ACTIVITÉ COMPLÉMENTAIRE

S'il ne pleut pas trop fort, sortir avec votre enfant faire une promenade sous votre parapluie. Vous amuser à lui apprendre de nouveaux mots (flaque, bruine...).

- Lorsque vous demandez à votre enfant de diriger votre doigt sur le texte, il apprend à faire le lien entre les lettres et les mots que vous prononcez.



Une danse sous la pluie

C'est à ton tour de danser sous la pluie. Dessine-toi avec les personnes de ton choix.
Surtout ne prends pas froid!



Illustré par  DeSerres

ACTIVITÉ COMPLÉMENTAIRE

Apprendre à votre enfant des chansons de votre enfance comme «Il pleut bergère» ou «Il pleut, il mouille, c'est la fête à la grenouille».


À RETENIR

- Les chansons et comptines sont une source d'inspiration pour dessiner et contiennent un trésor de mots nouveaux.
- Leur rythme permet à l'enfant d'améliorer sa prononciation.



Habille Léon le cochon !

Demande à une grande personne de découper les vêtements de Léon et amuse-toi à l'habiller pour danser sous la pluie ou au soleil.



Illustré par DeSerres

ACTIVITÉS COMPLÉMENTAIRES

Votre enfant peut colorier les vêtements ou en dessiner d'autres.

Lui faire compléter des phrases, comme :
« Sous la pluie, Léon doit mettre des bo...,
un cha..., un imper... », etc.

À RETENIR



- Cette activité permet à l'enfant d'exercer son sens de l'observation et de faire des associations.
- C'est un bon moyen de lui faire bien prononcer les mots lentement.



Le calendrier météo

Matériel : Deux feuilles blanches découpées en quatre parties égales (indiquer un jour de la semaine différent sur chaque morceau) - Crayons-feutres - Aimants pour réfrigérateur
Facultatif : Papier chiffonné - Ouate (pour les nuages) - Colle - Lettres et chiffres aimantés.

1. Avec une grande personne, prends le temps de regarder le ciel. Décris ce que tu vois : soleil, nuages, neige, etc.
2. Dessine ce que tu vois sur la petite feuille blanche du jour.
3. Place ton dessin sur le réfrigérateur avec un aimant.
4. Recommence cette activité tous les jours, en prenant soin de placer tes dessins les uns en dessous des autres.
5. À la fin de la semaine, tu auras sept dessins. Avec une grande personne, calcule les journées de pluie, de neige, de soleil ou de nuages!



© Illustré par Daniel Sauvageau | sovajo@videotron.ca

Ce cahier a bénéficié des précieux conseils de deux expertes de la petite enfance :
Danielle Bellavance et Monique Laprise.

ACTIVITÉ COMPLÉMENTAIRE

Nommer les jours de la semaine en plaçant chaque dessin sur le réfrigérateur.

À RETENIR

- Cette activité permet à l'enfant d'enrichir son vocabulaire et de s'habituer à décrire ce qu'il voit.

