





Ballon rouge, ballon bleu...


Papi offre à  un  bleu et il donne un  rouge à son frère Félix.

Avoir le  rouge juste pour lui, c'est ce que veut .

 s'ennuie, car son frère s'amuse seul avec le  rouge.

Avec son papa, il cherche une solution, mais il ne veut pas prêter son  bleu.

Papa suggère d'échanger les ballons jusqu'à la sieste.

Alors,  pleure, car il refuse de se séparer de son joli petit ballon bleu.

Pendant la sieste, tu trouveras une solution, lui dit son papa.

Avec beaucoup d'effort,  cherche et cherche comment régler ce problème.

«Pour avoir le  rouge de Félix, il faut que je prête le mien», pense-t-il.

«Assez réfléchi», dit Papi, il est temps d'aller dehors!

 a trouvé! Il invite tout le monde à venir jouer avec les deux ballons.

Après le souper, les garçons s'endorment vite. Lancer des ballons, c'est fatigant!

Papa et Papi sont très fiers du petit , car il a trouvé tout seul la solution.

Autant de plaisir et d'amour, est-ce trop dans une journée pour deux petits garçons?

Paraît que non, car l'amour se partage comme les ballons!

Il suffit de se mettre d'accord!

Bonne fête des Pères!

Louise Tondreau-Levert
Site Web : www3.sympatico.ca/levert.g



= Pierrot



= petit ballon



= gros ballon

? Aimes-tu partager tes jouets? Pourquoi?

ACTIVITÉ COMPLÉMENTAIRE

À la deuxième lecture, colorier le petit ballon en bleu et le gros ballon en rouge.
Laisser ensuite votre enfant nommer la couleur du ballon à chaque fois.


À RETENIR

- Lorsque votre enfant s'exprime sur le partage de ses jouets, il voit le rôle qu'il tient lors d'échanges avec ses amis. Cela favorise son développement social.



Des ballons pour faire plaisir !

Les enfants sont tristes, car ils ont perdu leurs ballons.
Veux-tu leur dessiner plusieurs ballons pour leur faire plaisir ?
Ils te disent un gros «Merci!»



Illustré par DeSerres

ACTIVITÉS COMPLÉMENTAIRES

Demander à votre enfant de nommer les couleurs qu'il utilise et d'associer celles-ci à d'autres objets ou vêtements de la même couleur.

Chaque jour, lui demander de vous rendre de petits services (ex.: placer les napperons, plier les débarbouillettes...).


À RETENIR

- Se sentir apprécié et assez grand pour rendre service valorise beaucoup votre enfant.



Où sont les formes rondes ?

Fais un X sur chaque forme ronde que tu vois!



Illustré par DeSerres

ACTIVITÉ COMPLÉMENTAIRE

Demander à votre enfant d'identifier les formes rondes dans la maison, à l'extérieur, dans son alimentation, dans les magazines, etc.

À RETENIR

- Ce petit jeu permet à votre enfant d'aiguiser son sens de l'observation.
- Il apprend à comparer les grosseurs (ex.: un petit ou un gros bouton) et les quantités (ex.: beaucoup de ronds dans une grappe de raisins).




Un beau chapeau

Matériel : Sac d'épicerie en papier - Colle - Ciseaux - Éléments décoratifs (fausses fleurs, plumes, papiers de couleurs ou magazines déchirés, crayons-feutres, rubans, paillettes...).




1. Demande à un adulte de retourner le sac à l'envers, afin de ne plus voir ce qui est écrit dessus.



2. Demande-lui aussi de rouler le bord du sac brun pour faire le rebord de ton chapeau.



3. Décide de la hauteur de ton chapeau en continuant à rouler le bord.



4. Amuse-toi à donner la forme de ton choix à ton chapeau.



5. C'est à toi de décider comment le décorer!



6. Si tu veux, envoie-nous une photo de toi avec ton chapeau par courriel, à l'adresse redaction@biengrandir.org !

Ce cahier a bénéficié des précieux conseils de deux expertes de la petite enfance :
Danielle Bellavance et Monique Laprise.

ACTIVITÉS COMPLÉMENTAIRES

Proposer cette activité lors d'une fête d'enfants et prendre une belle photo.

Demander à votre enfant de vous parler de cette activité, réalisée avec ses amis.

À RETENIR

- Cette activité permet à votre tout-petit d'exercer sa dextérité sur une forme en trois dimensions.
- Il apprend à contrôler ses gestes (pressions sur le sac, ajustement de la forme du chapeau), ce qui le prépare aussi à apprendre à écrire.

