





Petit Rico

C'est le printemps et Petit Rico sort de sa coquille. Le poussin appelle sa maman, en faisant  . La poule le rassure et le coq, fier de son bébé, chante haut et fort :  ! Heureux, Petit Rico fait le tour de la basse-cour. Ensuite, il picore des grains de maïs avec les autres poussins. Le coq gonfle ses plumes et fait à nouveau entendre son célèbre  !


Petit Rico voudrait chanter comme le coq. Mais il est encore trop petit!






Les autres poussins grattent le sol et mangent sans arrêt. Petit Rico, lui, veut faire comme le coq. Il monte sur la clôture et s'entraîne longtemps, très longtemps. Rien à faire, il est incapable de chanter comme son papa, le coq. Petit Rico est triste.

Il aimerait tant être grand!

Plusieurs jours sont passés et les autres poussins sont devenus de belles poules rousses faisant  . Mais Petit Rico n'est pas comme elles. Petit Rico ne pense qu'à chanter! «Ce n'est pas un défaut d'être différent», lui répète maman poule.




Les semaines passent et Petit Rico n'est plus si petit. Il a une queue à longues plumes brunes, comme le coq, et une jolie crête rouge sur la tête.

Aujourd'hui, c'est lui qui chante :  ! Il réveille les autres animaux de la ferme avec son papa.

Dans la basse-cour, les poussins font  et tournent autour des poules qui font  . Petit Rico est heureux, car c'est lui le coq à présent : il est le roi de la basse-cour!  !  !  !

Bon printemps!

Louise Tondreau-Levert
Site Web : www3.sympatico.ca/levert.g

 = Cui-Cui!	 = Cot Cot!	 = Cocorico!
--	--	---

? Quels animaux pourrais-tu voir dans une ferme?



ACTIVITÉ COMPLÉMENTAIRE

Avec votre enfant, chercher des animaux de la ferme dans les livres ou les jouets de la maison. Lui demander d'imiter leurs cris.


- Regarder les pictogrammes et imiter le cri des animaux permet d'explorer la prononciation de certaines voyelles et d'associer les sons aux animaux.


© Illustré par Daniel Sauvageau | sovajo@videotron.ca



Petit Rico se sent seul

Dessine un ou des amis de la ferme à notre Petit Rico.



Illustré par  DeSerres

ACTIVITÉ COMPLÉMENTAIRE

Accompagner votre enfant dans la création d'une belle histoire sur le thème de la ferme, à partir des personnages de son dessin.
Comment s'appellent-ils? Que font-ils? Etc.

À RETENIR

- Inviter l'enfant à vous raconter une histoire est un bon exercice de communication.
- Il prendra le temps d'écouter vos questions et d'essayer de verbaliser sa pensée.




Les poussins jouent à la cachette

Les amis de Petit Rico se promènent dans le magazine à cinq endroits.

Peux-tu les retrouver?

Tourne les pages du magazine et fais un X à côté de chaque poussin.



Illustré par DeSerres

ACTIVITÉS COMPLÉMENTAIRES

Apprendre à votre tout-petit à compter jusqu'à cinq sur ses doigts.

Placer sur le réfrigérateur des chiffres aimantés de 1 à 5.

À RETENIR

- Chercher un dessin en tournant les pages aigüise le sens de l'observation et la motricité fine de votre enfant.
- Les chiffres sont des symboles à reconnaître comme les lettres.



Cocorico! Voici mon coq!

Matériel: Sac long et étroit (de pain ou de vin) en papier ou en plastique
Papier à recycler (revue ou circulaire) - Corde - Colle - Crayons-feutres - Ficelle ou cure-pipe

1. Prends un long sac et remplis-le à moitié de papier recyclé.

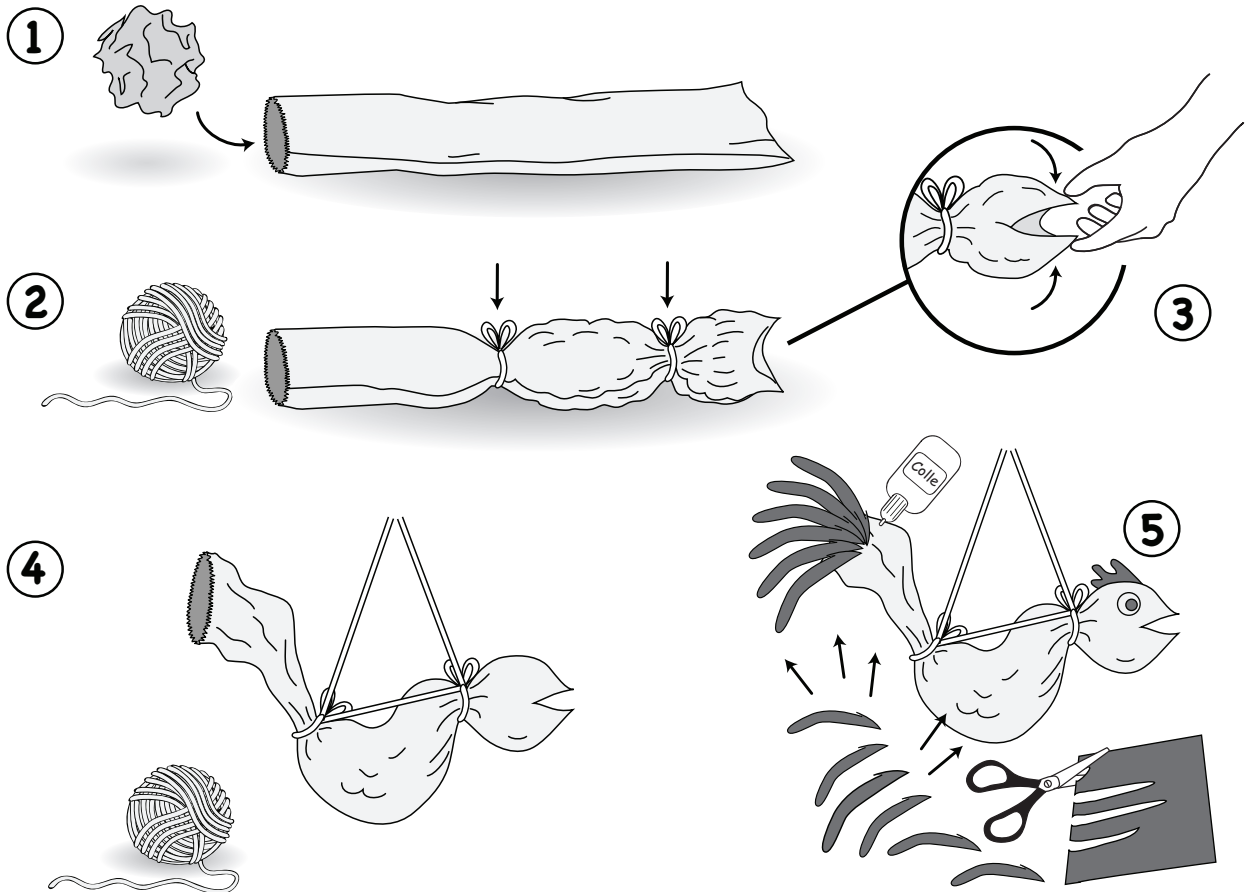
2. Avec une ficelle ou un cure-pipe, attache le sac du côté de l'ouverture en laissant un grand espace pour faire une queue.

3. Attache l'autre côté pour former une tête, et plie le fond du sac pour faire un bec.

4. Attache la base de la queue et la base de la tête par une seule ficelle.

5. Tu peux décorer ton coq avec des plumes en papier découpé ou déchiré, ou en colorant son corps avec des crayons-feutres.

Rajoute une belle corde pour te permettre de promener ton joli oiseau.



© Illustré par Daniel Sauvageau | sovago@videotron.ca

Ce cahier a bénéficié des précieux conseils de deux expertes de la petite enfance:
Danielle Bellavance et Monique Laprise.

À RETENIR

ACTIVITÉ COMPLÉMENTAIRE

Laissez votre enfant créer un nouveau personnage et inventer ensemble de petites histoires pour vous amuser.

- Les enfants aiment bien que l'adulte entre dans leur imaginaire. Profitez de ces jeux avec de nouveaux personnages de papier pour utiliser de nouveaux mots.

