




















Les cheveux de la sorcière

Des  fourchus et crasseux traînent sur le sol. Cette affreuse tignasse appartient à la  ! Ils sont entremêlés de feuilles mortes et des poux jouent à la cachette dans ses couettes. Les  de la  ne sont pas blancs. Les  de la  ne sont pas noirs. Ils sont de la même couleur que les citrouilles qui poussent dans le champ.

La  est de mauvais poil, elle est fâchée. Ses  sont très laids et personne n'ose y toucher, car ils sentent mauvais! C'est probablement à cause des crapauds qui dorment sous son chapeau. Ce soir, la  ira danser pour l'Halloween. Un grand sorcier viendra la chercher à la tombée de la nuit. La  est triste, car elle doit se faire une beauté pour sortir. Et pour ça, il faut peigner ses . Heureusement, madame la  et ses amis lui offrent de l'aider.

«Ça tire!», hurle la  !

La  et ses amis démêlent un à un ses longs  orangés. Une fois lavée, parfumée et coiffée, la  est prête pour l'Halloween. Avec son chapeau tout neuf, ses amis la trouvent jolie! Dans un ciel sans lune, la  est heureuse, car elle et son amoureux volent doucement vers le château hanté. Madame la  et ses amis sont fiers d'avoir réussi à coiffer la .

Joyeuse Halloween!

Louise Tondreau-Levert
Site Web : www3.sympatico.ca/levert.g



= cheveux



= sorcière



= chauve-souris

? D'après toi, qui sont les amis de la sorcière?

ACTIVITÉ COMPLÉMENTAIRE

Sortir une brosse à cheveux et vous amuser à faire une séance de coiffure avec votre enfant! Vous pouvez le peigner, puis lui demander de vous faire la même chose.

À RETENIR

- Par cette activité, votre enfant aura le sentiment de prendre soin de vous, ce qui est très valorisant.



Dessine les cheveux

La sorcière est triste : ses cheveux se sont emmêlés dans le vent.
Dessine sa coiffure toute mêlée.



.....

Veux-tu dessiner une belle coiffure à la sorcière? Elle serait très heureuse!



Illustré par DeSerres

ACTIVITÉ COMPLÉMENTAIRE

Faire observer à votre enfant l'évolution de ses cheveux sur des photos de lui à différents âges. En profiter pour lui apprendre de nouveaux mots (ex. : court, long, ondulé, blond, roux, etc.).

À RETENIR

- En s'exerçant à manipuler son crayon et à tracer des lignes courbes, votre enfant se prépare à former des lettres comme : n, m, o, e, s.



Cherche les cinq différences

Veux-tu retrouver les cinq différences qui se sont glissées entre les deux dessins ?



Illustré par DeSerres

ACTIVITÉ COMPLÉMENTAIRE

Faire observer cinq objets à votre enfant, puis les placer dans un sac. Retirer ensuite un des objets sans que votre enfant ne vous voie. Vider ensemble le sac et demander à votre tout-petit d'identifier l'objet manquant.

À RETENIR

- Lorsque votre enfant cherche les différences, il améliore sa concentration et sa mémoire.




Cadre rigolo pour l'Halloween

MATÉRIEL


- Une photo de toi en gros plan (ou un visage découpé dans une revue)
 - Deux feuilles de papier cartonné
- Pour les cheveux (au choix) : laine, corde, rubans, pâtes alimentaires
 - Ciseaux, colle, un trombone




1. Découpe le visage en enlevant la partie avec les cheveux.



2. Colle-le en bas et au centre de ta première feuille.




3. Amuse-toi à coller des cheveux sur la tête, avec le matériel de ton choix.



4. Découpe quatre bandes dans ta deuxième feuille de carton.



5. Colle les bandes autour de ta création pour faire le cadre.



6. Pour finir, demande à un adulte de déplier le trombone et de le coller au dos de ton dessin pour pouvoir l'accrocher!

Ce cahier a bénéficié des précieux conseils de deux expertes de la petite enfance :
Danielle Bellavance et Monique Laprise.

ACTIVITÉ COMPLÉMENTAIRE

Proposer à votre enfant de refaire l'activité avec des photos des autres membres de votre famille. Avec votre complicité, il pourra les afficher dans la maison le jour de l'Halloween!

À RETENIR

- L'Halloween est un moment propice pour jouer avec l'humour.
- Votre enfant adore vous avoir comme complice de jeu.

